
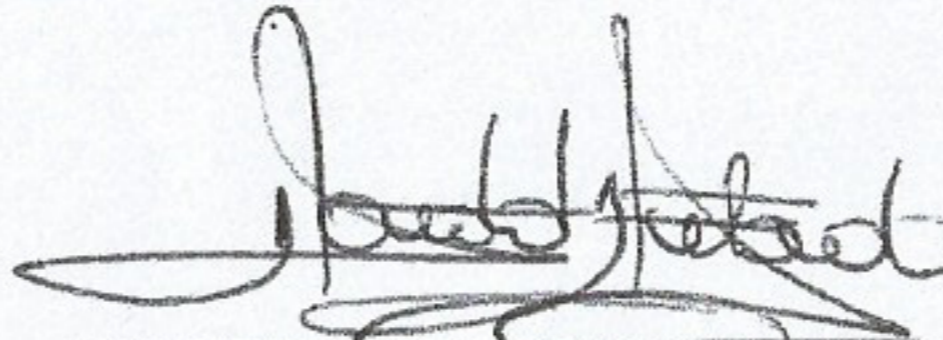


CORPORACION PROHIJAR

ESTADOS DE SITUACION FINANCIERA
AL 31 DE DICIEMBRE DE 2025 Y 2024 (ESFA)
(En pesos Colombianos)

ACTIVOS	2025	2024	PASIVOS Y PATRIMONIO	2025	2024
ACTIVOS CORRIENTES:			PASIVOS CORRIENTES:		
Efectivo y equivalentes de efectivo (Nota 7)	\$ 148.057.400	\$ 44.870.192	Acreedores comerciales y otras cuentas por pagar (Nota 1)	46.771.568	8.400.000
Deudores comerciales y otras cuentas por cobrar (Nota 8)	10.500.532	0	Pasivos por impuestos corrientes (Nota 12)	1.979.930	1.201.022
Activos por impuestos corriente (Nota 9)	<u>0</u>	<u>500.000</u>	Beneficios a empleados (Nota 13)	17.302.852	18.176.939
Total activo corriente	<u>158.557.932</u>	<u>45.370.192</u>	Otros Pasivos (Nota 14)	0	0
			Total pasivo corriente	<u>66.054.350</u>	<u>27.777.961</u>
ACTIVOS NO CORRIENTES:			PATRIMONIO: (Nota 15)		
Propiedades, planta y equipo (Nota 10)	898.934.960	898.934.960	Fondo social	60.764.502	60.764.502
Intangibles	<u>-</u>	<u>-</u>	Excedentes acumulados	855.762.689	857.572.566
Total activos no corrientes	<u>898.934.960</u>	<u>898.934.960</u>	Resultado integral del año	<u>74.911.351</u>	<u>(1.809.877)</u>
			Total patrimonio	<u>991.438.542</u>	<u>916.527.191</u>
Total activos	<u>\$ 1.057.492.892</u>	<u>\$ 944.305.152</u>	Total pasivos y patrimonio	<u>\$ 1.057.492.892</u>	<u>\$ 944.305.152</u>
					-20.435.098


JULIETA ABELLO POLO
Representante Legal



HAROLD OSWALDO HURTADO QUINTERO
Contador
T.P. No. 178077-T



CLAUDIA PATRICIA FLORES PAEZ
Revisor Fiscal
T.P. 40.365-T

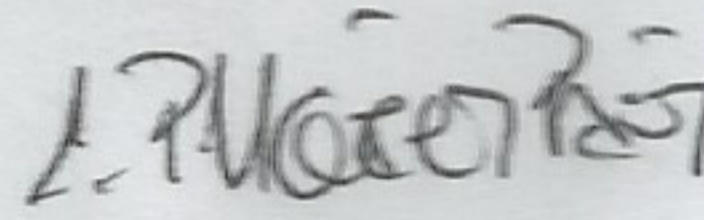
CORPORACION PROHIJAR

ESTADOS DE RESULTADO INTEGRAL POR LOS AÑOS TERMINADOS EL 31 DE DICIEMBRE DE 2025 Y 2024 (En pesos Colombianos)

	2025	2024
INGRESOS OPERACIONALES (Nota 16)	\$ 272.288.287	\$ 154.694.636
COSTO DE PRESTACION DEL SERVICIO (Nota 17)	<u>(78.453.660)</u>	<u>(53.838.382)</u>
Exceso/Déficit bruto	193.834.627	100.856.254
OTRAS PARTIDAS DE OPERACIÓN:		
Gastos operacionales (Nota 18)	<u>112.087.496</u>	<u>98.080.067</u>
Exceso/Déficit operacional	81.747.131	2.776.187
Ingresos no operacionales (Nota 19)	10.217	13.563
Costos no operacionales (Nota 21)	0	0
Gastos no operacionales (Nota 20)	<u>(6.845.997)</u>	<u>(4.599.627)</u>
Excedente (déficit) antes de impuesto a la renta	74.911.351	(1.809.877)
Gasto por impuesto de renta	<u>-</u>	<u>-</u>
Exceso (déficit) integral del año	74.911.351	(1.809.877)
Otro resultado integral	0	0
Resultado integral total	\$ 74.911.351	\$ (1.809.877)


Julieta Abello Polo
Representante Legal



Harold Oswaldo Hurtado Quintero
Contador
T.P. No. 178077-T


Claudia Patricia Florez Paez
Revisor Fiscal


CORPORACION PROHIJAR

ESTADOS DE FLUJOS DE EFECTIVO POR LOS AÑOS TERMINADOS EL 31 DE DICIEMBRE DE 2025 Y 2024


	2025	2024
FLUJOS DE EFECTIVO DE ACTIVIDADES DE OPERACION:		
Exceso/Déficit neto del ejercicio	\$ 74.911.351	\$ (1.809.878)
Ajuste para conciliar el déficit neto con el efectivo neto provisto por las operaciones:		
Depreciación	0	0
Amortización de cargos diferidos		
Cambios en los activos y pasivos operacionales:		
Deudores comerciales y otras cuentas por cobrar	(10.500.532)	0
Gastos prepagados	0	0
Activos por impuestos corrientes	500.000	0
Acreedores comerciales y otras cuentas por pagar	38.371.568	1.200.000
Pasivos por impuestos corrientes	778.908	1.189.023
Beneficios a empleados	(874.087)	4.929.540
Anticipos recibidos	0	0
Efectivo neto provisto por actividades de operación	<u>103.187.208</u>	<u>5.508.685</u>
FLUJOS DE EFECTIVO DE ACTIVIDADES DE INVERSION:		
Adiciones (retiros) netos de propiedad, planta y equipo	0	0
Disminución intangibles	-	-
Efectivo utilizado en actividades de inversión	<u>0</u>	<u>0</u>
FLUJOS DE EFECTIVO DE ACTIVIDADES DE FINANCIAMIENTO:		
Aumento (disminución) neta en obligaciones con bancos y particulares	<u>0</u>	<u>0</u>
Efectivo neto utilizado en actividades de financiamiento	<u>0</u>	<u>0</u>
DISMINUCION NETA DE EFECTIVO	103.187.208	5.508.685
EFFECTIVO Y EQUIVALENTES DE EFECTIVO:		
AL INICIO DEL AÑO	<u>44.870.192</u>	<u>39.361.507</u>
AL FINAL DEL AÑO	<u>\$ 148.057.400</u>	<u>\$ 44.870.192</u>



Julieta Abello Polo
Representante Legal



Harold Oswaldo Hurtado Quintero
Contador





Claudia Patricia Florez Paez
Revisor Fiscal


CORPORACION PROHIJAR

ESTADOS DE CAMBIOS EN EL PATRIMONIO
 POR LOS AÑOS TERMINADOS EL 31 DE DICIEMBRE DE 2025 Y 2024
 (En pesos Colombianos)

	Fondo social	Ajustes por adopción NCIF	Por excedentes ejercicios anteriores	Total	Excedente (déficit) del ejercicio	Total patrimonio
SALDOS AL 1 DE ENERO DE 2024	\$ 60.764.502	\$	\$ 857.572.566	\$ 857.572.566	\$	\$ 918.337.068
Exceso/Déficit neto del ejercicio	-	-	(1.809.877-)	-	-	-
SALDOS AL 31 DE DICIEMBRE DE 2024	60.764.502	0	855.762.689	\$ 855.762.689	0	916.527.191
Apropiación déficit del ejercicio del año 2025	-	-	-	-	-	-
Exceso/Déficit neto del ejercicio	-	-	-	-	74.911.351	74.911.351
SALDOS AL 31 DE DICIEMBRE DE 2025	\$ <u>60.764.502</u>	\$ <u></u>	\$ <u>855.762.689</u>	\$ 855.762.689	\$ <u>74.911.351</u>	\$ <u>991.438.542</u>


 Julieta Abello Polo
 Representante Legal


 Harold Oswaldo Hurtado Quintero
 Contador
 T.P. No. 178077-T



 Claudia Patricia Florez Paez
 Revisor Fiscal
 T.P. No. 40365-T


CORPORACION PROHIJAR

ESTADOS DE SITUACION FINANCIERA COMPARATIVA
AL 31 DE DICIEMBRE DE 2025 Y 2024 (ESFA)
(En pesos Colombianos)

ACTIVOS	2025	2024		PASIVOS Y PATRIMONIO	2025	2024	
ACTIVOS CORRIENTES:				PASIVOS CORRIENTES:			
Efectivo y equivalentes de efectivo (Nota 7)	\$ 148.057.400	\$ 44.870.192	\$ 103.187.208	Acreedores comerciales y otras cuentas por pagar (Nota 11)	46.771.568	8.400.000	\$ 38.371.568
Deudores comerciales y otras cuentas por cobrar (Nota 8)	10.500.532	0	10.500.532	Pasivos por impuestos corrientes (Nota 12)	1.979.930	1.201.022	778.908
Anticipos de impuestos (Nota 9)	0	500.000	(500.000)	Beneficios a empleados (Nota 13)	17.302.852	18.176.939	(874.087)
Total activo corriente	158.557.932	45.370.192	113.187.740	Otros Pasivos (Nota 14)	0	0	0
ACTIVOS NO CORRIENTES:				PATRIMONIO: (Nota 15)			
Propiedades, planta y equipo (Nota 10)	898.934.960	898.934.960	0	Fondo social	60.764.502	60.764.502	0
Intangibles (Nota 13)	898.934.960	898.934.960	0	Excedentes acumulados	855.762.689	857.572.566	(1.809.877)
	\$ 158.557.932	\$ 45.370.192		Resultado integral del año	74.911.351	(1.809.877)	76.721.228
Total activos	\$ 1.057.492.892	\$ 944.305.152	\$ 113.187.740	Total patrimonio	991.438.542	916.527.191	74.911.351
				Total pasivos y patrimonio	\$ 1.057.492.892	\$ 944.305.152	\$ 113.187.740


JULIETA ABELLO POLO
REPRESENTANTE LEGAL

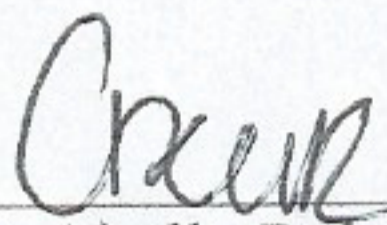

HAROLD OSWALDO HURTADO QUINTERO
CONTADOR PUBLICO
TP 178077 T


CLAUDIA PATRICIA FLOREZ PAEZ
REVISOR FISCAL
TP 40365 T

CORPORACION PROHIJAR

ESTADOS DE RESULTADO INTEGRAL COMPARATIVO POR LOS AÑOS TERMINADOS EL 31 DE DICIEMBRE DE 2025 Y 2024 (En pesos Colombianos)


	2025	2024	
INGRESOS OPERACIONALES (Nota 16)	\$ 272.288.287	\$ 154.694.636	\$ 117.593.651
COSTO DE PRESTACION DEL SERVICIO (Nota 17)	<u>(78.453.660)</u>	<u>(53.838.382)</u>	\$ (24.615.278)
Exceso/Déficit bruto	193.834.627	100.856.254	\$ 92.978.373
OTRAS PARTIDAS DE OPERACIÓN:			
Gastos operacionales (Nota 18)	<u>112.087.496</u>	<u>98.080.067</u>	\$ 14.007.429
Exceso/Deficit operacional	81.747.131	2.776.187	\$ 78.970.944
Ingresos no operacionales (Nota 19)	10.217	13.563	\$ (3.346)
Costos no operacionales (Nota 21)	0	0	\$
Gastos no operacionales (Nota 20)	<u>(6.845.997)</u>	<u>(4.599.627)</u>	\$ (2.246.370)
Excedente (déficit) antes de impuesto a la renta	74.911.351	(1.809.877)	\$ 76.721.228
Gasto por impuesto de renta	<u>-</u>	<u>-</u>	<u>-</u>
Exceso (déficit) integral del año	74.911.351	(1.809.877)	\$ 76.721.228
Otro resultado integral	0	0	
Resultado integral total	\$ 74.911.351	\$ (1.809.877)	\$ 76.721.228



Julieta Abello Polo
Representante Legal



Harold Oswaldo Hurtado Quintero
Contador
T.P. No. 178077-T



Claudia Patricia Florez Paez
Revisor Fiscal
T.P. No. 40365-T